

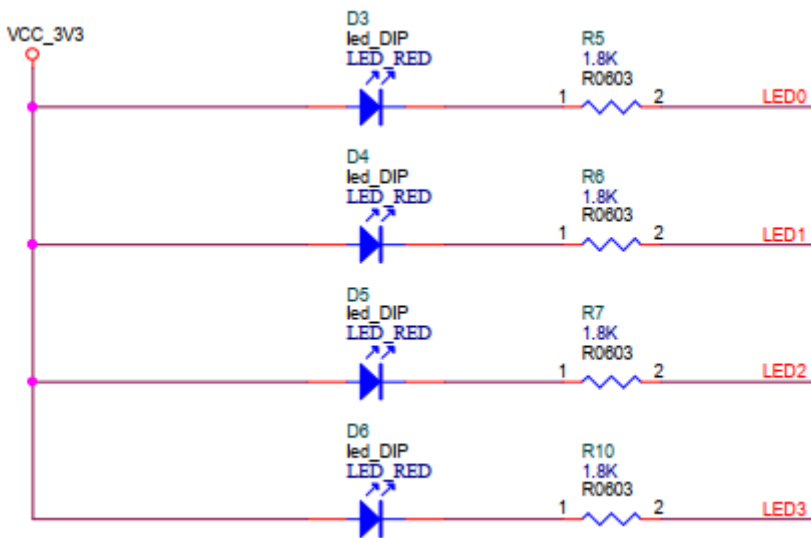
工作模式：开机打开风扇，打开臭氧生成

- 1.按一下主机M按键开机+开机默认高档+档位指示灯亮红色
- 2.再按下主机M按键，档位指示灯亮绿色
- 3.第三次按下主机M按键，档位指示灯亮蓝色
- 4.第四次按下主机M按键，关闭系统

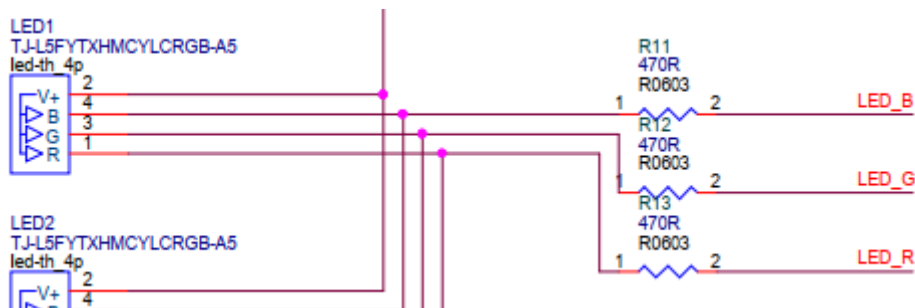
在开机条件下有定时功能;

- 1.按一下主机H按键，主机指示灯①亮起，代表两个小时，两个小时后主机停止工作
- 2.按第二下主机H按键，主机指示灯②亮起，代表四个小时，四个小时后主机停止工作
- 3.按第三下主机H按键，主机指示灯③亮起，代表六个小时，六个小时后主机停止工作
- 4.按第四下主机H按键，主机指示灯④亮起，代表八个小时，八个小时后主机停止工作
- 5.按第五下主机H按键，主机指示灯灭，关闭定时功能

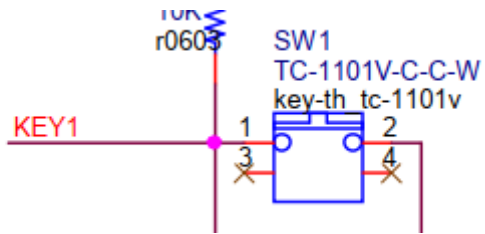
主机指示灯：低电平点亮 ①②③④对应LED3-LED2-LED1-LED0



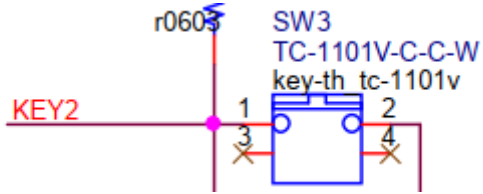
档位指示灯：低电平点亮



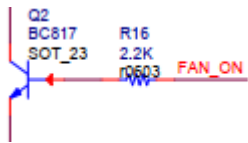
H按键：按下低电平



M按键：按下低电平



风机：高电平打开风机



臭氧生成：由PWM决定，频率占空比，待定

